

**МІНІСТЕРСТВО ОХОРОНИ ЗДОРОВ'Я УКРАЇНИ
БУКОВИНСЬКИЙ ДЕРЖАВНИЙ МЕДИЧНИЙ УНІВЕРСИТЕТ
ДЕПАРТАМЕНТ ОХОРОНИ ЗДОРОВ'Я ЧЕРНІВЕЦЬКОЇ ОБЛАСНОЇ ДЕРЖАВНОЇ
АДМІНІСТРАЦІЇ
ГРОМАДСЬКА ОРГАНІЗАЦІЯ «АСОЦІАЦІЯ ТЕРАПЕВТІВ БУКОВИНИ»**



Науково-практична конференція з міжнародною участю

**«АКТУАЛЬНІ ПРОБЛЕМИ КОМОРБІДНОСТІ У
КЛІНІЦІ ВНУТРІШНЬОЇ МЕДИЦИНИ»**

**присвячена 100-річчю від Дня народження
професора Самсон Олени Іларіонівни**

15-16 квітня 2021 року

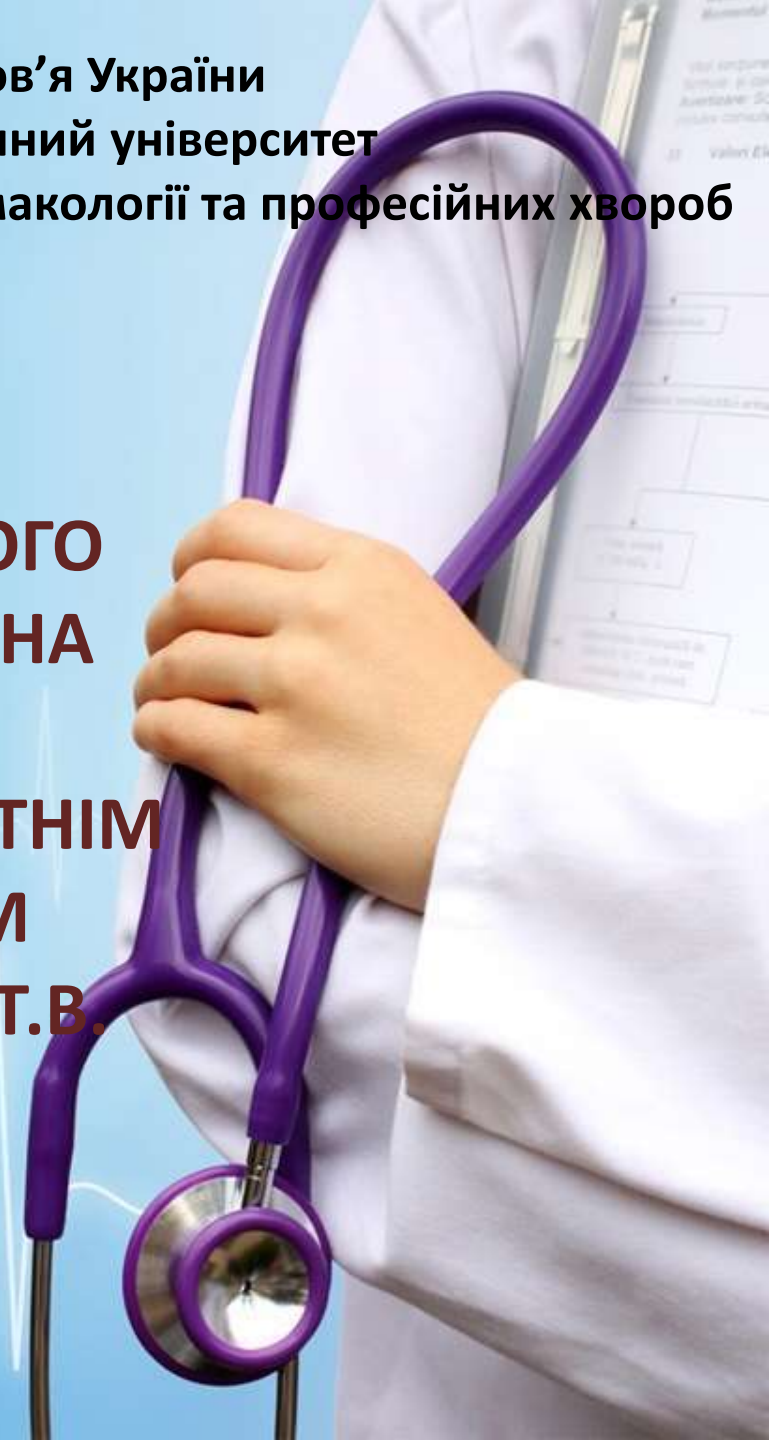
м. Чернівці

**Міністерство охорони здоров'я України
Буковинський державний медичний університет
Кафедра внутрішньої медицини, клінічної фармакології та професійних хвороб**

**ДОСЛІДЖЕННЯ КОАГУЛЯЦІЙНОГО
ПОТЕНЦІАЛУ КРОВІ У ХВОРИХ НА
ХРОНІЧНЕ ОБСТРУКТИВНЕ
ЗАХВОРЮВАННЯ ЛЕГЕНЬ З СУПУТНІМ
ХРОНІЧНИМ ПАНКРЕАТИТОМ**

Дудка І.В., Хухліна О.С., Дудка Т.В.

Чернівці, 2021



АКТУАЛЬНІСТЬ ТЕМИ:

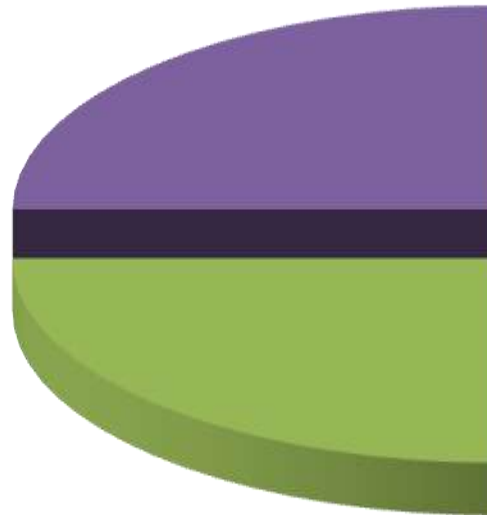
- В Україні на захворювання бронхо-легеневої системи страждає понад 7,4 млн. дорослого населення, при цьому на долю ХОЗЛ припадає близько 1,2 млн. випадків. Досить часто ми спостерігаємо коморбідний перебіг ХОЗЛ та хронічного панкреатиту (ХП), що зумовлена наявністю ряду патогенетичних механізмів взаємообтяження. Можна припустити, що коморбідний перебіг ХОЗЛ та ХП може посилити клінічну симптоматику обох захворювань і призвести до частого рецидивування паталогічного процесу внаслідок змін інтенсивності протеолізу високо- та низькомолекулярних білків плазми крові та стану факторів гемокоагуляційної ланки гемостазу.

Мета дослідження

Встановити особливості загального коагуляційного потенціалу крові та інтенсивність лізису низькомолекулярних білків при ХОЗЛ з супутнім ХП.

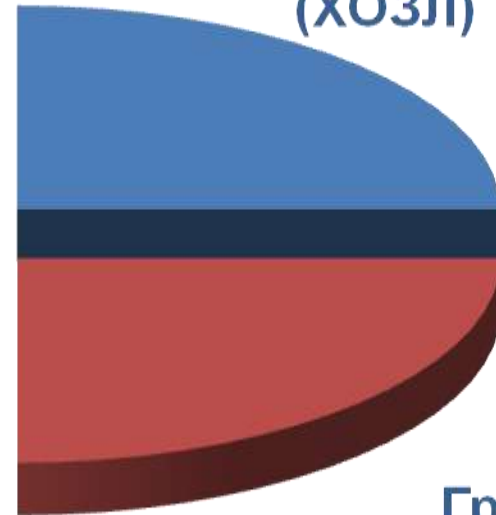
Дизайн дослідження

Група 4 (ПЗО)



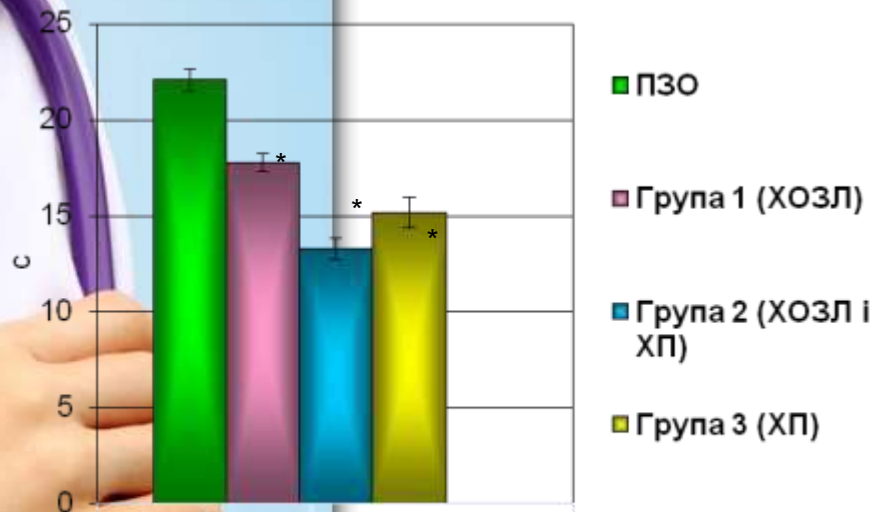
Група 3 (ХП)

Група 1 (ХОЗЛ)

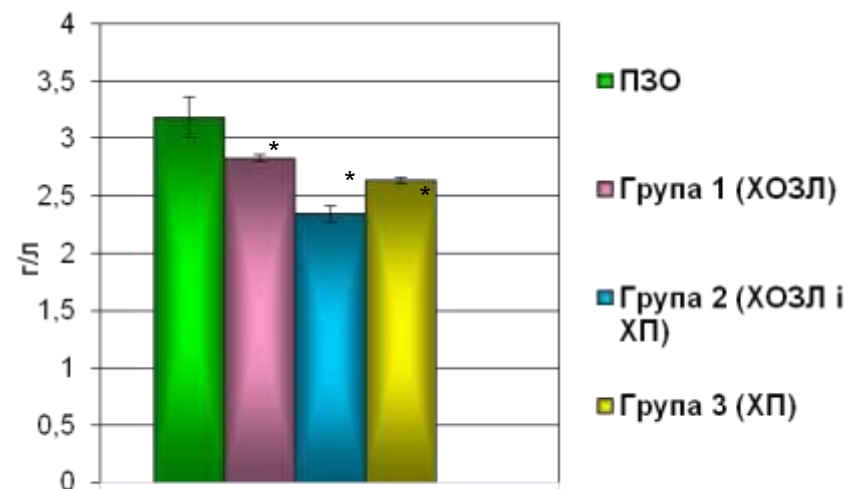


Група 2 (ХОЗЛ і ХП)

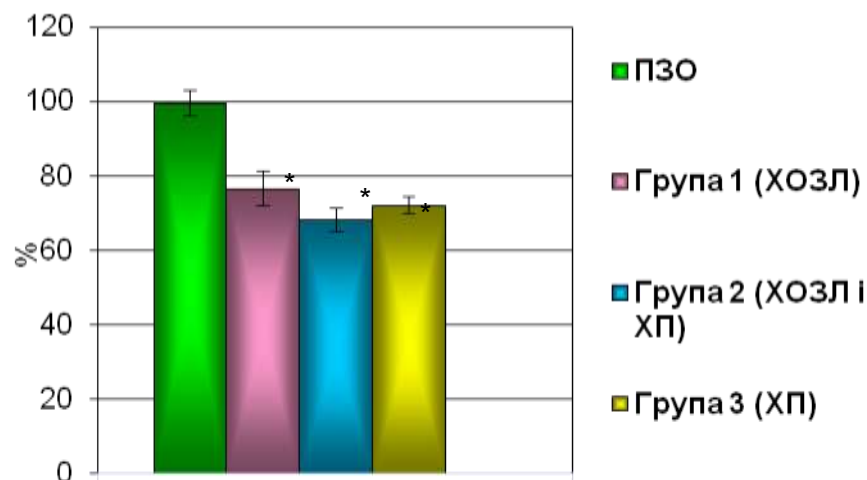
Окремі показники стану системи гемостазу у хворих на ХОЗЛ із супровідним ХП та з ізольованим перебігом, (M±m)



Протромбіновий час

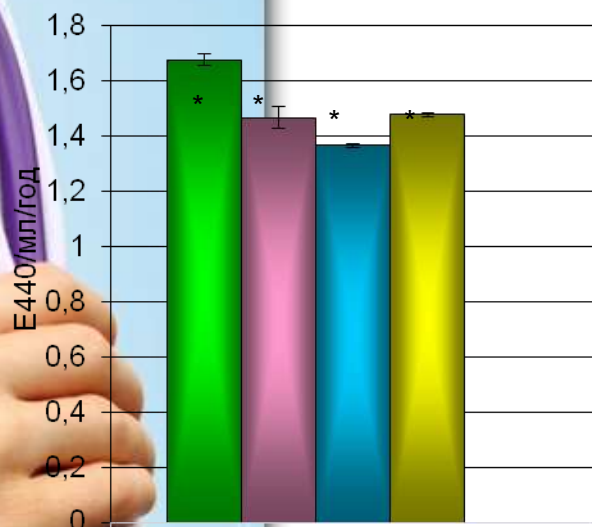


Фібриноген

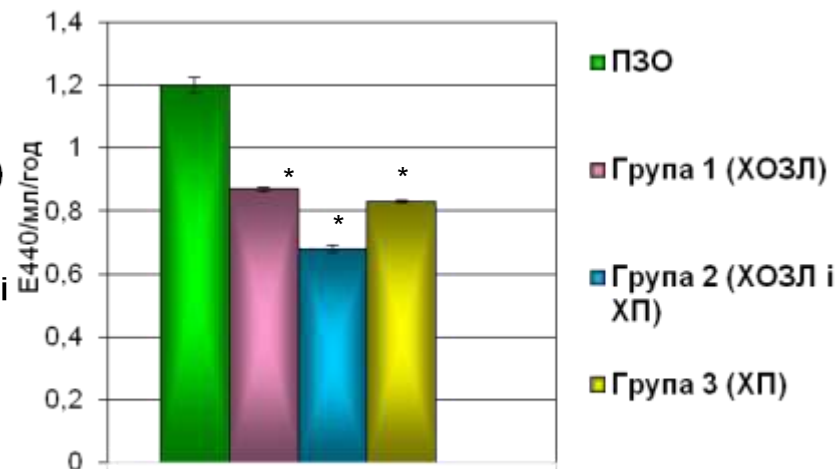


XIII фактор

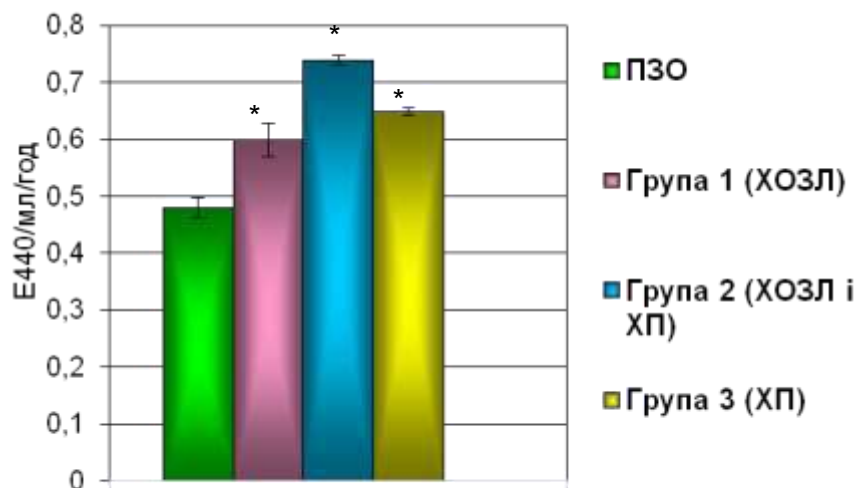
Показники фібринолітичної активності у хворих на ХОЗЛ із супровідним хронічним панкреатитом та з ізольованим перебігом, (M±m)



СФА



ФФА



НФА

Висновки

1. Особливостями порушень протеїназо-інгібіторної системи у хворих на ХОЗЛ із супровідним ХП є збільшення інтенсивності лізису низько- та високомолекулярних білків та зниження колагенолітичної активності крові на тлі істотного дисбалансу активності плазмових інгібіторів протеїназ.

Висновки

2. Встановлене пригнічення активності чинників протизсідуючої системи та ферментативного, Хагеман-залежного фібринолізу вказує на формування в пацієнтів з ХОЗЛ із супровідним ХП гіперкоагуляційного синдрому.



ДЯКУЮ ЗА УВАГУ!